



CALEX[®] Cap

In Vitro diagnostikai

B-CALEX-C50

B-CALEX-C200

B-CALEX-C500

Išleidimo data: 2022-04-20

Versija A3



Gamintojas

BÜHLMANN Laboratories AG

Baselstrasse 55

4124 Schönenbuch

Šveicarija

Telefonas

+41 61 487 12 12

Užsakymai faksu

+41 61 487 12 99

info@buhlmannlabs.ch

www.buhlmannlabs.ch

Paskirtis

CALEX® Cap yra vienkartinis mėgintuvėlis, skirtas paruošti žmogaus išmatų mėginius, naudojamus su BÜHLMANN tyrimais.

Prietaisas

Prietaisai	Turinys	Kodas	Paruošimas	Laikymo/ galiojimo laikas
CALEX® Cap	50	B-CALEX-C50	Paruošta naudojimui	2-28°C iki galiojimo datos nurodytos ant etiketės
priemonė pripildyta 5 mL ekstrahavimo buferio (B-CAL-EX)	200	B-CALEX-C200		
	500	B-CALEX-C500		

CALEX® Cap gali būti naudojamas kartu su:

- BÜHLMANN fCAL® turbo (užsakymo kodas: KK-CAL)
- BÜHLMANN fPELA® turbo (užsakymo kodas: KK-PELA)
- BÜHLMANN fCAL® ELISA (užsakymo kodas: EK-CAL / EK-CAL2 / EK-CAL2-WEX)
- Quantum Blue® fCAL extended (užsakymo kodas: LF-CALE25)
- Quantum Blue® fCAL high range (užsakymo kodas: LF-CHR25)

Atsargumo priemonės

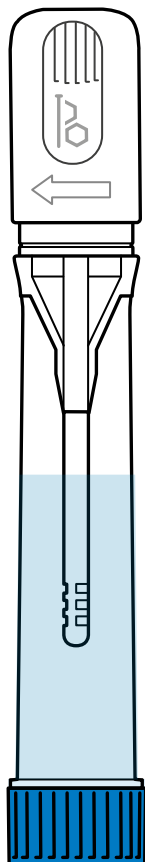
- Prieš naudodami CALEX® Cap prietaisą, atidžiai perskaitykite instrukciją.
- Ekstrahavimo buferyje yra komponentų, klasifikuojamų pagal Reglamentą (EB) Nr. 1272/2008: 2-metil-4-izotiazolin-3-ono hidrochloridas (konc. ≥ 0,0015%), todėl ekstrahavimo buferis gali sukelti alergines odos reakcijas. (H317).
- Jei norite naudoti CALEX® Cap visos laboratorijos automatizavimo (VLA) sistemose, susisieki su sistemos gamintoju dėl papildomos pagalbos.
- Prieš pradėdami ruošti mėginį, prietaisai turi būti suderinti kambario temperatūroje (18-28°C).
- Prietaisų negalima naudoti pasibaigus galiojimo laikui, nurodytam etiketėse.
- Prietaisai gali būti gabenami aplinkos temperatūroje.
- Prietaisų negalima pakartotinai naudoti išmatų mėginiams ruošti.

Kaip elgtis su sudėtingais išmatų mėginiais

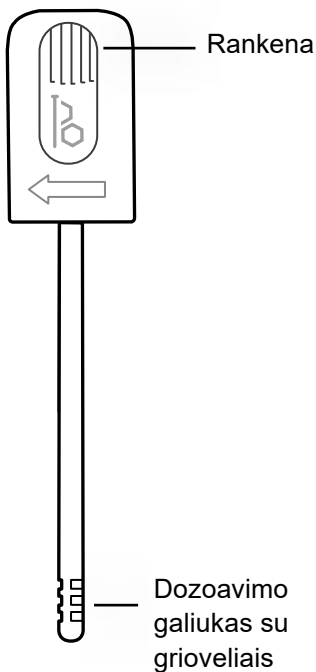
- Norėdami tvarkyti skystų išmatų mėginius, žr. atitinkamo BÜHLMANN tyrimo naudojimo instrukciją.
- Išmatų, kurios neprilimpa prie griovelių, mėginiai gali būti imami taip: Padėkite išmatų mėginį ant išmatų surinkimo vamzdelio sienelės arba padėkite jį ant mentelės/šaukšto. Dozavimo antgalis (žr. B pav., 4 psl.) turi būti prispaustas išilgai tūbelės sienelės arba prie mentelės/šaukšto paviršiaus. Sukite dozavimo antgalį, kol grioveliai visiškai užsipildys išmatomis. Tęskite 3 veiksmą 5 puslapyje.

CALEX® Cap komponentai

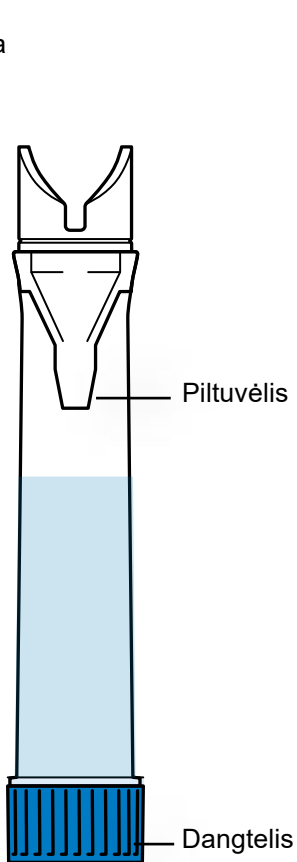
Pav. A
CALEX® Cap
pristatymo metu



Pav. B
Mėginių ėmimo
kaištis



Pav. C
CALEX® Cap korpusas



Mėginio paruošima

- 1 Laikykite CALEX® Cap įrenginį vertikaliai ir nuimkite baltą mėginių ėmimo kaištį, vienu metu sukdami ir traukdami jį aukštyn (A pav.).

Atsargiai: Neatsukite mėlyno dangtelio!

- 2 Dozavimo antgalį su grioveliais įmerkite į išmatą ir prieš išimdami pasukite. Pakartokite procedūrą 3–5 skirtingose išmatų mėginio padėtyse, kad visiškai užpildytumėte griovelius (B pav.).

Pastaba: Išmatų perteklius pašalinamas piltuvėlyje, kai mėginių ėmimo kaištis vėl įkišamas į CALEX® Cap korpusą.

- 3 Vėl įkiškite mėginių ėmimo kaištį į CALEX® Cap dangtelio korpusą ir stumkite jį atgal į galutinę fiksavimo padėtį (jaučiate ir girdite du spragtelėjimus, C pav.).

- 4 Energingai pamaišykite CALEX® Cap prietaisą balta galvute žemyn ant sukurinio maišytuvo 30 sekundžių (D pav.) ir leiskite jam pastovėti 10 minučių ant mėlyno dangtelio. Jei išmatos ne visiškai atsiplėšia nuo griovelių, kartokite procedūrą, kol grioveliai visiškai atsiplaus. Tai lengva stebėti patikrinus, ar grioveliai yra tušti (žr. 4 psl., B pav.). Prieš tęsdami 5 veiksmą, perskaitykite atitinkamo BÜHLMANN tyrimo naudojimo instrukciją, kad sužinotumėte konkretų mėginių apdorojimo ir centrifugavimo laiką.

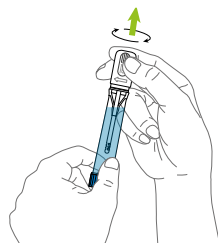
Pastaba: Išmatų mėginys dabar praskiestas santykiu 1:500.

- 5 Norėdami išmatuoti mėginį, įdėkite CALEX® Cap į išankstinę analizės sistemą pagal atitinkamas instrukcijas arba rankiniu būdu atsukite mėlyną dangtelį (E pav.), kad galėtumėte pasiekti mėginį tolesnei analizei.

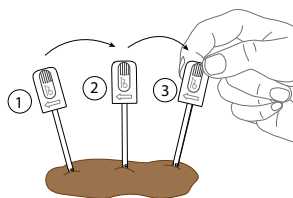
- 6 Panaudoję CALEX® Cap įrenginį rankiniu būdu, sandariai jį uždarykite.

Pastaba: Robotinės sistemos paprastai automatiškai uždaro mėgintuvėlius tinkamai užsandarindamos.

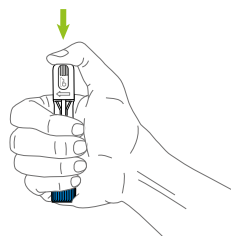
A



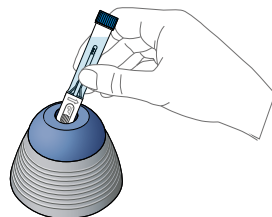
B



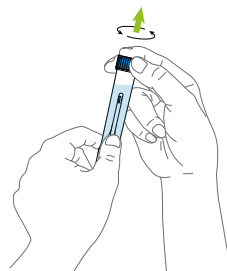
C



D



E



PAKETIMAI

Data	Versija	Pakeitimas
2022-04-20	A3	Atnaujintas skyrius „Atsargumo priemonės“ Pakeistas į laikymo/galiojimo laikas 2-28°C Skyriaus Simboliai peržiūra

PRANEŠIMAS APIE ĮVYKIUS ES VALSTYBĖSE NARĖSE

Jei įvyko koks nors rimtas incidentas, susijęs su šiuo įrenginiu, nedelsdami praneškite gamintojui ir savo valstybės narės kompetentingai institucijai.

PRISTATYMO ŽALA

Praneškite savo platintojui, jei gavote sugadintą produktą.

SIMBOLIAI

BÜHLMANN naudoja simbolius ir ženklus, išvardytus ir aprašytus ISO 15223-1.



CALEX® yra registruotasis BÜHLMANN Laboratories AG prekės ženklas daugelyje šalių.
Patentuota: EP2833795(B1); US9752967(B2); AU2016203121(C1); CA2997598(C); JP6307132(B2);
KR10-1875862(B1)



BÜHLMANN Laboratories AG
Baselstrasse 55
4124 Schönenbuch
Šveicarija

Telefonas +41 61 487 12 12
Užsakymai faksu +41 61 487 12 99
info@buhlmannlabs.ch
www.buhlmannlabs.ch