



CALEX[®] Cap

Pro *In Vitro* diagnostiku

B-CALEX-C50

B-CALEX-C200

B-CALEX-C500

Datum vydání: 2023-08-09

Verze A5



Výrobce

BÜHLMANN Laboratories AG

Baselstrasse 55

4124 Schönenbuch

Švýcarsko

Telefon +41 61 487 12 12

Faxové objednávky +41 61 487 12 99

info@buhlmannlabs.ch

www.buhlmannlabs.ch

Zamýšlené použití

CALEX® Cap je jednorázová zkumavka určená k přípravě vzorků lidské stolice, které mají být použity v testech BÜHLMANN.

Zařízení

Zařízení	Obsah	Kód	Příprava	Skladování a použitelnost
CALEX® Cap naplněné 5 mL extrakčního pufru (B-CAL-EX)	50	B-CALEX-C50	Připraveno k použití	2-28°C do data expirace vyznačeného na štítcích
	200	B-CALEX-C200		
	500	B-CALEX-C500		

CALEX® Cap lze použít v kombinaci s:

- BÜHLMANN fCAL® turbo
- BÜHLMANN fPELA® turbo
- BÜHLMANN fCAL® ELISA
- Quantum Blue® fCAL extended
- Quantum Blue® fCAL high range

Údaje o výkonu pro každý test s uzávěrem CALEX® Cap najdete v návodu k použití BÜHLMANN.

Opatření

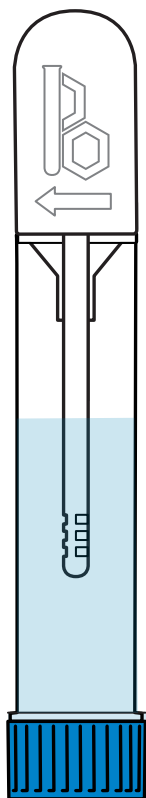
- Před použitím CALEX® Cap si pozorně přečtěte tento návod.
- Extrakční pufr obsahuje složky klasifikované podle nařízení (ES) č. 1272/2008: 2-methyl-4-isothiazolin-3-on hydrochlorid (konc. $\geq 0,0015\%$), proto může extrakční pufr způsobit alergické kožní reakce (H317).
- Pokud budete používat CALEX® Cap v systému celkové laboratorní automatizace (TLA) kontaktujte výrobce systému, který vám poskytne další podporu.
- Před zahájením přípravy vzorku musí být zařízení temperováno na pokojovou teplotu (18-28°C).
- Zařízení nesmí být používáno po uplynutí doby použitelnosti vyznačené na štítcích.
- Zařízení lze doručovat při běžné teplotě.
- Zařízení nesmí být opakovaně použito pro přípravu vzorku stolice.

Jak postupovat u obtížných vzorků stolice

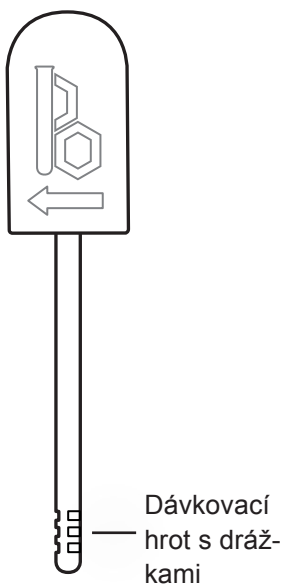
- Pokyny pro zacházení se vzorky tekuté stolice aleznete v návodu k použití odpovídajícího testu BÜHLMANN.
- Vzorek stolice, který se nepřilepí k drážkám, lze odebrat následujícím způsobem: Umístěte vzorek stolice na stěnu zkumavky pro sběr stolice nebo ji položte na špachtli/lžíci. Dávkovací hrot (viz obr. B, strana 4) musí být přitlačen podél stěny zkumavky nebo proti povrchu špachtle/lžíce. Otáčejte dávkovacím hrotem, dokud nejsou drážky zcela naplněny stolicí. Pokračujte krokem 3 na straně 5.

Složení zkumavky CALEX® Cap

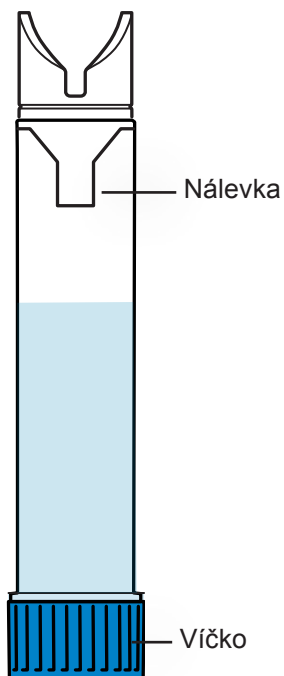
Obr. A
CALEX® Cap
při doručení



Obr. B
Vzorkovací
kolíček



Obr. C
Tělo CALEX® Cap



Příprava vzorku

- 1 Držte CALEX® Cap ve svislé poloze a d odstraňte bílý vzorkovací kolík současným otočením a vytažením nahoru (obrázek A).

Pozor: Neodšroubujte modrý uzávěr!

- 2 Dávkovací hrot s drážkami ponořte do stolice a před vyjmutím jej otočte. Opakujte postup ve 3–5 různých polohách vzorku stolice, aby se drážky úplně vyplnily (obrázek B).

Poznámka: Přebytná stolice se během opětovného zavedení vzorkovacího kolíku do těla čepičky CALEX® Cap oddělí.

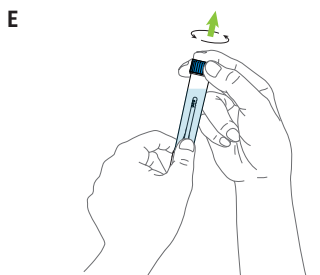
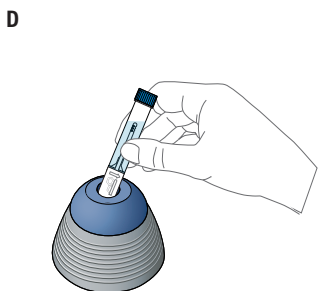
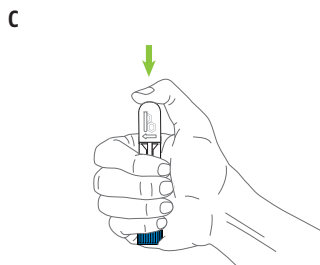
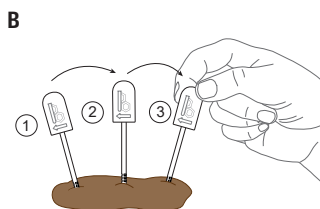
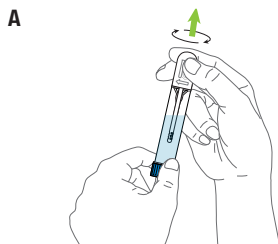
- 3 Znovu vložte vzorkovací kolík do těla CALEX® Cap a zatlačte jej zpět do konečné zajišťovací polohy (ucítíte a uslyšíte dvě kliknutí, obrázek C).

- 4 Vortexujte CALEX® Cap bílou hlavou dolů po dobu 30 sekund (obrázek D) a nechte jej stát 10 minut na modrém víčku. Pokud se stolice úplně neuvolní z drážek, opakujte tento postup, dokud nebudou drážky zcela bez stolice. To lze snadno sledovat kontrolou prázdných drážek (viz strana 4, obr. B). Před pokračováním v kroku 5 si přečtěte návod k Použití odpovídajícího testu BÜHLMANN pro konkrétní dobu zpracování vzorků a odstředování.

Poznámka: Vzorek stolice je nyní naředěn 1: 500.

- 5 Chcete-li změřit vzorek, umístěte CALEX® Cap do pre-analytického systému podle příslušných pokynů nebo ručně odšroubujte modré víčko (obrázek E) pro přístup ke vzorku pro další analýzu.

- 6 Po manuálním použití CALEX® Cap pevně uzavřete.
Poznámka: Robotické systémy obvykle uzavírají matkovky automaticky.



ZMĚNY

Datum	Verze	Změna
2023-08-09	A5	Nové grafické obrázky pro CALEX® Cap Revize kapitoly <i>Symboly</i> Globální pokyn pro použití od verze VA5. Verze A4 byla při harmonizaci pokynů pro použití vynechána.

HLÁŠENÍ POTÍŽÍ VE ČLENSKÝCH ZEMÍCH EU

Pokud v souvislosti s tímto zařízením došlo k nějaké závažné události, neprodleně to oznamte výrobci a příslušnému orgánu vašeho členského státu.

POŠKOZENÍ PŘI PŘEPRAVĚ

Informujte prosím svého distributora, pokud byl produkt dodán poškozený.

SYMBOLY

Společnost BÜHLMANN používá symboly a značky uvedené a popsané v normě ISO 15223-1. Definice symbolů naleznete ve slovníku symbolů na adrese:
www.buhlmannlabs.ch/support/downloads/



CALEX® je registrovaná ochranná známka spoločnosti BÜHLMANN Laboratories AG v mnoha zemích.
Patentované: EP2833795(B1); US9752967(B2); AU2016203121(C1); CA2997598(C); JP6307132(B2);
KR10-1875862(B1)



BÜHLMANN Laboratories AG
Baselstrasse 55
4124 Schönenbuch
Švýcarsko

Telefon +41 61 487 12 12
Faxové objednávky +41 61 487 12 99
info@buhlmannlabs.ch
www.buhlmannlabs.ch